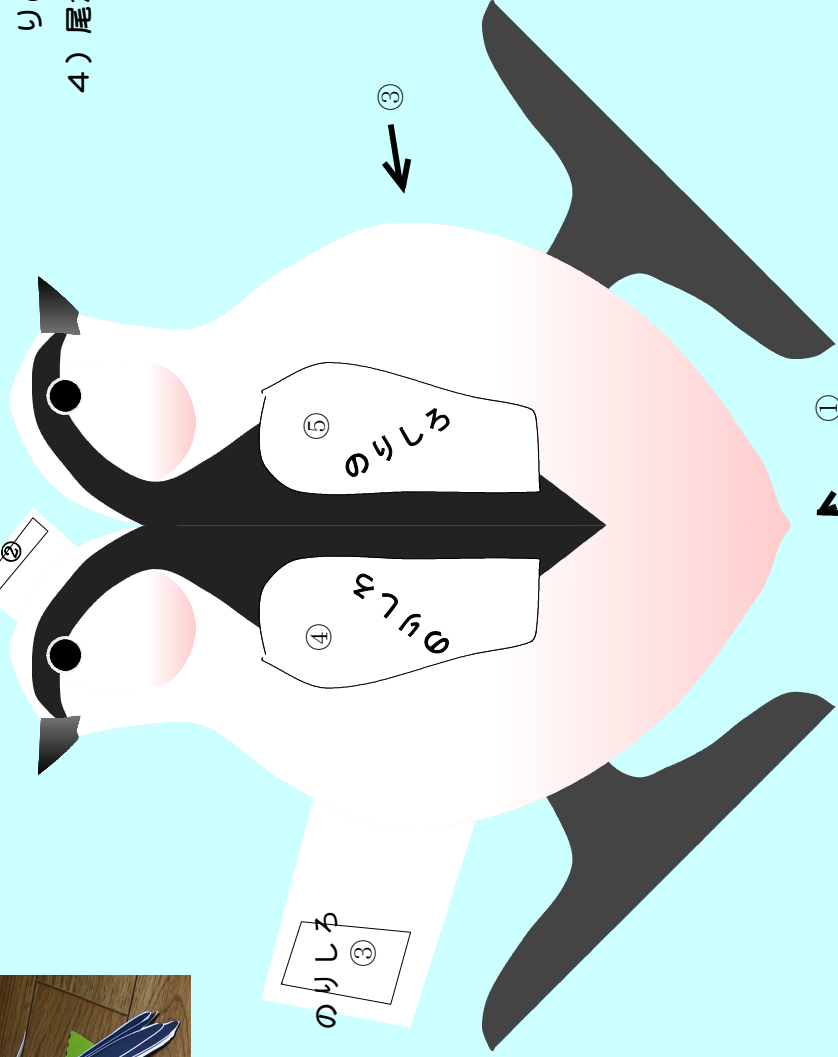


野鳥工房岩助 簡単ペーパークラフト エナガ



*クチャバシも
張り合わせます。

のりしろ

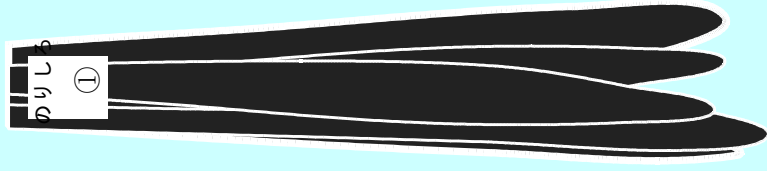


①

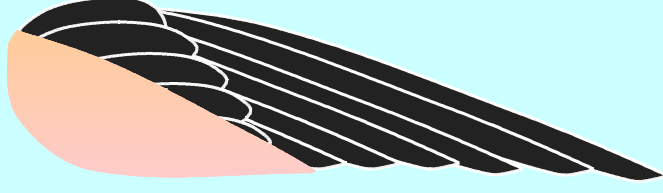
ウラに貼る

作るときのポイント

- 1) 足で立たせるために厚手の紙に印刷しててください。
- 2) 背中折らずに丸く仕上げます。
- 3) あらかじめ、のりしろと対面する箇所に両面テープを適当に貼ってから部品を切りぬくと、きれいに手早く作れます。
- 4) 尾が長いので**飾り台**にのせてください。



⑤



④

