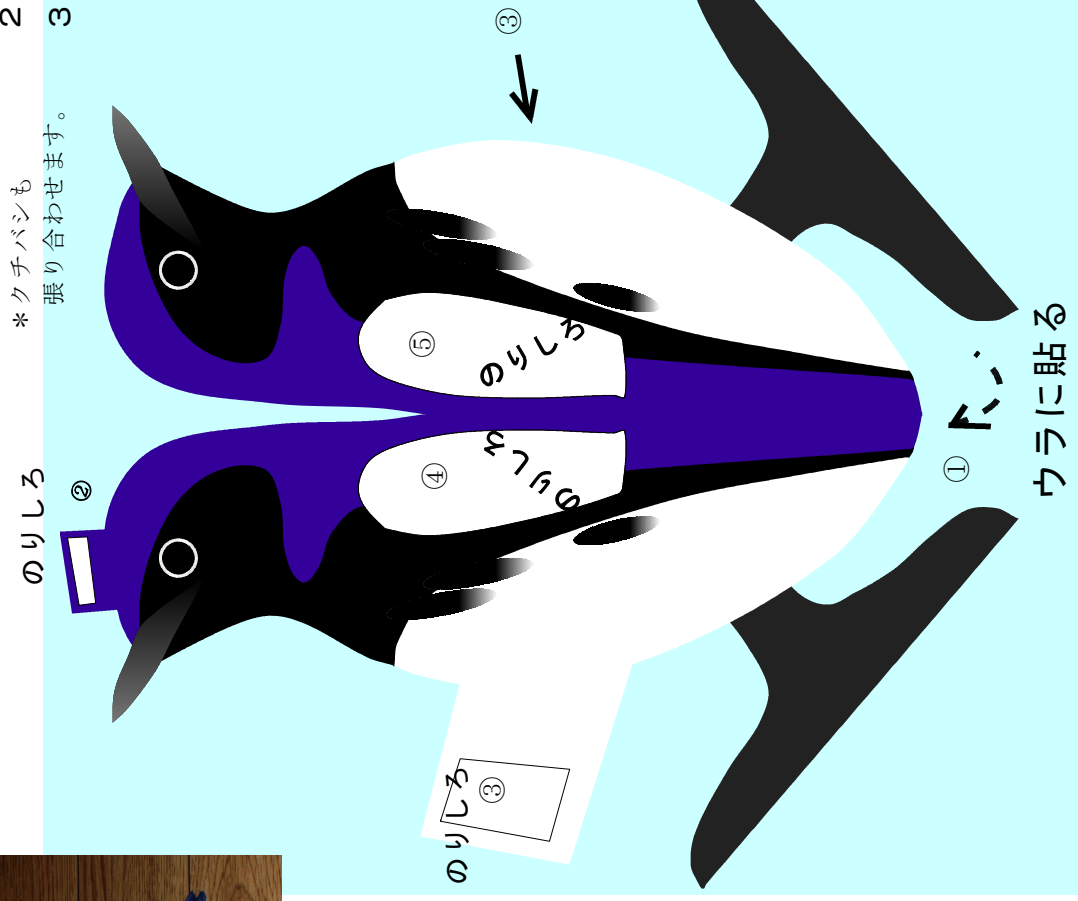



野鳥工房岩助



簡単ペーパークラフト

オオトリ



作るときのポイント

- 1) 足で立たせるために厚手の紙に印刷しててください。
- 2) 背中折らずに丸く仕上げます。
- 3) あらかじめ、のりしろと対面する箇所に両面テープを適当に貼ってから部品を切りぬくと、きれいに手早く作れます。



ウラに貼る