


# 野鳥工房岩助

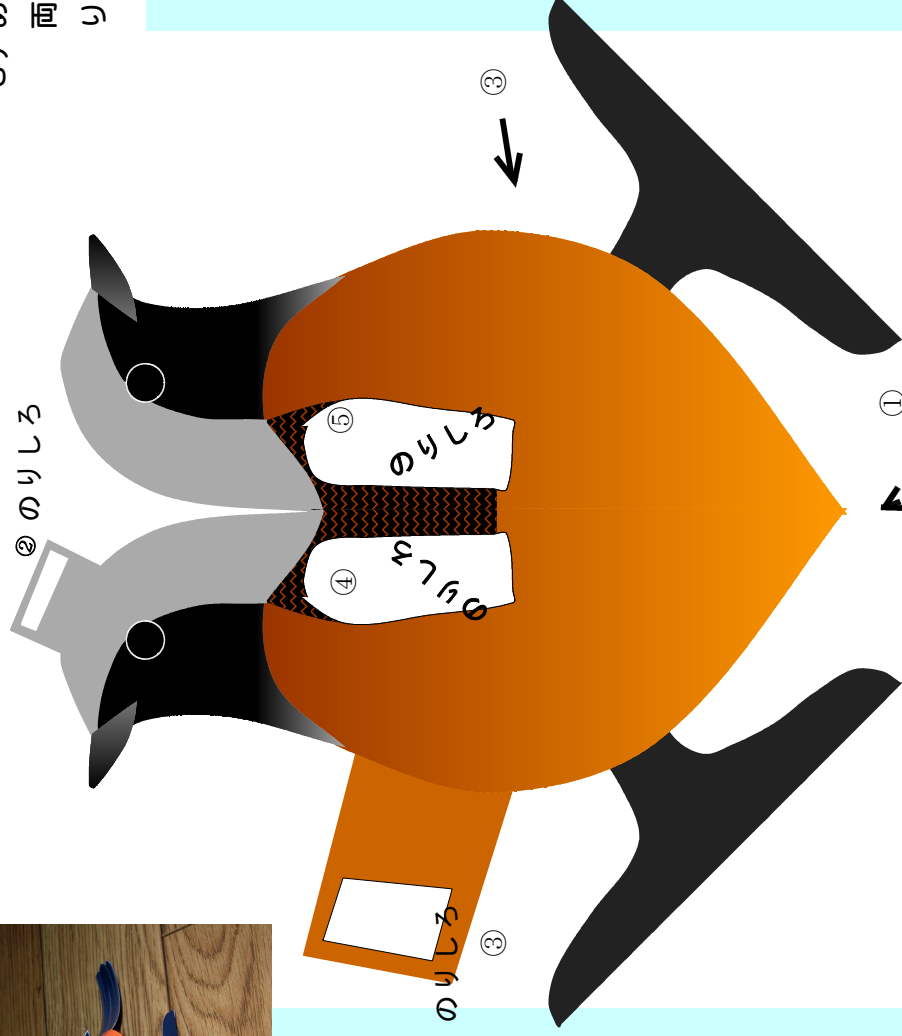
## 簡単ペーパークラフト

### ジョウビタキ



\*クチャバシも  
張り合われます。

② のりしろ




①

ウラに貼る

### 作るときのポイント

- 1) 足で立たせるために厚手の紙に印刷しててください。
- 2) 背中折らずに丸く仕上げます。
- 3) あらかじめ、のりしろと対面する箇所に両面テープを適当に貼ってから部品を切りぬくと、きれいに手早く作れます。



⑤



①